

# くつ修理価格

2024年9月改定

(税込価格)

ケイフット修理の店  
 藤枝市駅前1-8-3 ミキネ1F  
 TEL054-646-5467  
 水曜定休 8:30~18:00

両足の価格です。(一部除く)

- 中敷・レギュラー ¥1,800
- 交換・ふまず付 ¥1,900
- 型取り・はがし ¥2,300

- カカト・フチ当て ¥2,800

- つま先補強
- ・パンプス ¥1,600
- ・ウォーキング ¥1,900

- カカトのゴム交換
- ・ピンヒール ¥900
- (低くカット) ¥1,300
- ・中ヒール ¥1,300
- ・ローファ ¥1,600
- ・三角カカト ¥1,600

- ヒールの革巻替(ゴム付)
- ・ピンヒール ¥3,900
- ・中ヒール ¥3,900
- ・大ヒール ¥4,500~

- スタックヒールの交換
- ・ピンヒール ¥3,900
- ・中ヒール ¥3,900
- ・太長ヒール ¥4,500~

- サイズつめ(パッキン材)
- ・1枚ずつ ¥1,500
- ・2枚ずつ ¥2,100
- ・3枚以上 ¥2,800

- ソール補強 (スベリ止め)
- ・2mm ¥1,800
- ・4mm ¥2,800
- ・6mm ¥3,300

- カカト内側革当て
- ・中 ¥2,900
- ・大 ¥4,200

- スタックヒールの巻替
- ・ピン、中ヒール ¥4,500
- ・特大 ¥5,000~

- つま先補強
- ・ビジネス ¥1,900
- ・ウォーキング ¥2,200

- ソール全交換
- ¥4,900~

- 中敷交換
- ・半敷 ¥1,900
- ・全敷 ¥2,800

- カカトのゴム交換
- ・ビジネス ¥1,800 (ハリプラス¥500)
- ・革カカト ¥2,300 (ハリプラス¥500)

- 靴底オール接着(ソール)
- ・婦人 ¥2,500
- ・紳士 ¥2,900
- ・ソール ¥2,500

ウレタンなど出来ない物もあります  
 + けずり料金 ¥1,500~

- ソール補強
- ・25mm ¥1,900
- ・4mm ¥2,900
- ・6mm ¥3,600
- ・本革 ¥4,800~

- 特殊カカト・23mm、30mmヒール ¥2,100
- ワーク 9mm ¥2,300 (ハリプラス¥500)

- きつい靴のばし 婦人・紳士 ¥1,100 (のばせないものあります)

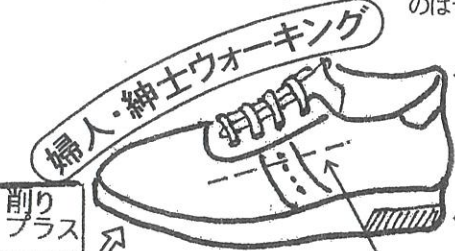
- カカト内側革当て
- 中 ¥2,900
- 大 ¥4,200

- ブーツの丈短く ¥7,000~

- ブーツを細くする ¥9,000~



- ファスナー交換 片足で
- ・ショートブーツ ¥3,900
- ・ロングブーツ + 裏地あり ¥5,900~
- ホック交換 両足 ¥1,600 (片足 ¥800)



- 底全張り1枚ゴム

	婦人	紳士
4mm	¥4,600	¥4,900
6mm	¥5,600	¥5,900
ビルケンタイプ	¥6,600	¥7,800
バダラ	¥5,900	-
8mm	¥5,900	¥6,300
10mm	-	¥6,800~

- ウォーキングのファスナー交換 片足で 婦人、紳士 ¥3,200

- 上部内側革交換 ¥6,600~

- オールソール(靴底全交換)

- 婦人ウタ底
- ・うす底 ¥6,900
- ・厚底 ¥8,500
- ↳ 高さ5cm以上は ¥1,000

- 紳士ビジネスウタ底
- ・ウタ底 ¥7,800

- 合成ゴムオールソール 各種合成ゴム底
- ・ビブラム(レッドウイング波柄) ¥11,000 + けずり ¥1,500~
- ・ビブラム各種 ¥10,500~
- ・" スポンジ ¥11,500~ (ミッドソール ¥4,000)
- USTビブラム ¥16,000~

- 美錠ゴム交換 両足 ¥2,800



- ベルトのゴム交換 両足 ¥3,200~
- ベルトのはずれ 接着、ネジ止め 即、見積りします

応急処置  
 みがき  
 クリーニング  
 新品のブランド品

お受け致しません

# 婦人バッグの修理

2024年9月  
価格改定  
(税込価格)

ケイ・フット修理の店  
藤枝市駅前1-8-3 ミキネ1F  
TEL 054-646-5467  
水曜定休 8:30~18:00

- ファスナー交換 エクセラ両面スライダー ¥1,500~  
3番金属ファスナー
- ~20cm ¥3,200
  - ~30cm ¥3,700
  - ~40cm ¥4,200
  - ~50cm ¥4,700
  - ~60cm ¥5,200
  - ~70cm ¥5,700
  - ~80cm ¥6,200
  - ~90cm ¥6,700
  - ~100cm ¥7,200
- 裏地、付属品がある場合  
長さプラス ¥1,500~  
テーピング ¥2,500~  
の、プラス料金

## ○ハンドバッグ持ち手交換

- 本革 中太 ¥7,000~  
太 ¥9,000~



手カン交換お見積り

## ○小革とめ具づくり

- 無地カシメ ¥300~
- 1個 = ¥2,900
  - 2個 = ¥5,400
  - 1個 = ¥2,400
  - 2個 = ¥4,800

金具、革 = 2個セット  
(フタ開け、縫い戻し)

- 裏糸出てOK 裏地アケ 大きいサイズ
- ¥2,900 ¥3,900 +¥1,000~
  - ¥5,400 ¥7,400 +¥2,000~

☆材料は全て、YKKのファスナーになります。  
スライダーのブランドロゴは再利用出来ます。

☆分解しなければ交換できないものは別料金がかかります。

- 部活、ナイロン製などのスポーツバッグ (60cm~70cm)
- キャディバッグ ¥4,800~ は ¥4,500 になります。

## ○パイピング部分修理、全交換

- 部分修理 コーナー革当て、裏から縫い1ヶ所 ¥2,500~  
裏地がある場合 ¥3,500~
- 一周交換 (2本) ~60cm ¥12,000~
  - (1本の場合半額) ~90cm以上 ¥15,000~
- 裏地テープがある場合は、別途料金がかかります。

## ○裏地交換 (袋、ポケットの数で価格が変わります。)

(劣化してベタベタ、ポロポロの状態)

## 紳士カバン

- 底紙  
4ヶ ¥3,500~  
5ヶ ¥4,200~

- 全体袋のみポケットなし = ¥6,000
  - 全体袋 + ハリポケット (1ヶ) = ¥7,800
  - 全体袋 + ファスナーポケット (1ヶ) = ¥8,800
  - 全体袋 + ハリポケット (1ヶ) + ファスナーポケット (1ヶ) = ¥10,800
- 箱型は +¥2,000
- 外ポケット 小 ¥3,200 大 ¥4,200~ (裏地の材料をお見せします。)
  - フタ裏 ¥4,200~

## ○持手交換

- 持手のベース2個
- 中 ¥6,000~
  - 太 ¥8,000~
  - 特殊 ¥9,800~
- ¥6,500 + フタ開け  
キーケース  
5連6連 ¥3,000~

## ○錠前交換

- 錠前裏の革当て縫い付け
- スチール ¥4,500 + ¥1,200~
  - ステンレス ¥5,500 + 取付費用がかかります。
  - ダイヤル ¥7,500 小
  - " ¥9,000 大
- ナスカンの交換

☆分解しなければ修理出来ない場合別料金になります。

## ○ベルト交換 本皮使用 (ナイロン、革芯)

1本ベルト = 平ベルト 取付方法で価格が変わります

巾	バックルなし		バックル付・穴あけ	
	肩掛け40~80cm	たすき掛け~120cm	肩掛け40~80cm	たすき掛け~120cm
~2cm	¥6,000~	¥8,000~	¥7,500~	¥11,000~
2.5~3.5cm	¥8,000~	¥10,000~	¥9,500~	¥12,500~
3.8cm	¥10,000~	¥12,000~	¥12,000~	¥14,500~

2本ベルト = 丸ベルト 2本ベルト = 平ベルト 取付方法

長さ	巾	
	~45cm	2.5cm~3.5cm
~35cm	¥11,000~	¥11,000~
36~55cm	¥13,000~	¥12,000~
56cm	¥14,000~	¥13,000~
61~90cm	¥13,000~	¥14,000~

# サイフの修理

- ジャンパーホック (マグネットホック)
- (ホック交換) ホックのみ (1セット) ¥1,000 ¥1,000
  - ホック + 1ヶ所縫い開け ¥2,300~ ¥2,300~
  - ホック + 2ヶ所 " ¥3,600~ ¥3,600~

- 裏地交換 = 即、見積もりします。
- ブランド品長サイフのファスナー交換 ¥7,000~ (ブランドロゴは再利用できます。)

☆サイフのパネホックはお受けしておりません

(新品の修理はお受け致しておりません)

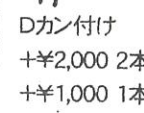
取付方法により価格が変わります。



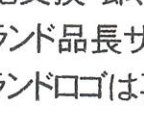
- 本体付け +¥4,000 2本 +¥2,000 1本



- 直接付け +¥0



- Dカン付け +¥2,000 2本 +¥1,000 1本



- ボタンタイプ ¥4,000~ (丸ベルト)

- ナスカン1ヶ + 縫い1ヶ所 ¥1,800 ¥2,000
  - ナスカン2ヶ + 縫い1ヶ所 ¥2,700 ¥3,000
  - ナスカン2ヶ + 縫い2ヶ所 ¥3,600 ¥4,000
- ☆縫い個所が多いと +¥500 になります。

## ○スーツケースの持手交換 (革製)

- 中 ¥6,000 太い ¥7,200~

## ○ナイロンリュックのベルト切れ補修

ベルトを深く入れて縫い直し  
裏を革当てカバー ¥3,800~

## ○ファスナーのスライダーの革づくり

- 小 ¥2,500
- 中 ¥3,300~
- 各種金具交換  
カシメ・ハトメ  
ナスカン・バックル  
キボシ・底紙  
引手・他

ハトメ (穴あけ) ¥800~